

PARIS GARE DE LYON > VILLENEUVE ST-GEORGES



AVRIL 2014							MAI 2014							JUIN 2014						
L	M	M	J	V	S	D	L	M	M	J	V	S	D	L	M	M	J	V	S	D
	1	2	3	4	5	6				1	2	3	4							1
7	8	9	10	11	12	13	5	6	7	8	9	10	11	2	3	4	5	6	7	8
14	15	16	17	18	19	20	12	13	14	15	16	17	18	9	10	11	12	13	14	15
21	22	23	24	25	26	27	19	20	21	22	23	24	25	16	17	18	19	20	21	22
28	29	30	26	27	28	29	30	31	23	24	25	26	27	28	29	30				

Un service de bus de remplacement est mis en place

☐ L'interconnexion est suspendue entre Paris Lyon et Châtelet les Halles à partir de 23h00 du lundi au jeudi.

De 6h00 à 21h30: Schéma Directeur d'Accessibilité.

En soirée, la gare de Créteil Pompadour n'est pas desservie.

En soirée, les gares de Créteil Pompadour et de Villeneuve Triage ne sont pas desservies.

En soirée, les trains sont directs entre Paris Gare de Lyon et Villeneuve Saint-Georges.

En soirée, les gares de Maisons Alfort, Le Vert de Maisons et Créteil Pompadour ne sont pas desservies.

Le samedi à partir de 8h46, les gares de Créteil Pompadour et de Villeneuve Triage ne sont pas desservies.

☐ En soirée, départs et arrivées des trains terminus Paris Gare de Lyon RER en gare de Paris Gare de Lyon Grandes Lignes

VILLENEUVE ST-GEORGES > PARIS GARE DE LYON



AVRIL 2014							MAI 2014							JUIN 2014						
L	M	M	J	V	S	D	L	M	M	J	V	S	D	L	M	M	J	V	S	D
	1	2	3	4	5	6				1	2	3	4							1
7	8	9	10	11	12	13	5	6	7	8	9	10	11	2	3	4	5	6	7	8
14	15	16	17	18	19	20	12	13	14	15	16	17	18	9	10	11	12	13	14	15
21	22	23	24	25	26	27	19	20	21	22	23	24	25	16	17	18	19	20	21	22
28	29	30	26	27	28	29	30	31	23	24	25	26	27	28	29	30				

Un service de bus de remplacement est mis en place

☐ L'interconnexion est suspendue entre Paris Lyon et Châtelet les Halles à partir de 23h00 du lundi au jeudi.

De 6h00 à 21h30: Schéma Directeur d'Accessibilité.

En soirée, la gare de Le Vert de Maisons n'est pas desservie.

En soirée, les gares de Villeneuve Triage et de Créteil Pompadour ne sont pas desservies.

☐ En soirée, départs et arrivées des trains terminus Paris Gare de Lyon RER en gare de Paris Gare de Lyon Grandes Lignes

VILLENEUVE SAINT-GEORGES <> MELUN



AVRIL 2014							MAI 2014							JUIN 2014						
L	M	M	J	V	S	D	L	M	M	J	V	S	D	L	M	M	J	V	S	D
	1	2	3	4	5	6				1	2	3	4							1
7	8	9	10	11	12	13	5	6	7	8	9	10	11	2	3	4	5	6	7	8
14	15	16	17	18	19	20	12	13	14	15	16	17	18	9	10	11	12	13	14	15
21	22	23	24	25	26	27	19	20	21	22	23	24	25	16	17	18	19	20	21	22
28	29	30	26	27	28	29	30	31	23	24	25	26	27	28	29	30				

Un service de bus de remplacement est mis en place

De 6h00 à 21h30: Schéma Directeur d'Accessibilité.

☐ Le samedi matin, les trains de 4h07 et 4h44 sont directs entre Melun et Villeneuve Saint Georges.

À partir de 22h22 à Villeneuve Saint-Georges le dimanche et de 22h14 à Melun jusqu'au train de 4h07 du lundi, les gares entre Villeneuve Saint-Georges et Melun via Combs la Ville-Quincy ne sont pas desservies. Les trains sont détournés via Corbeil Essonnes.

CORBEIL ESSONNES <> LA FERTÉ ALAIS <> MALESHERBES



AVRIL 2014							MAI 2014							JUIN 2014						
L	M	M	J	V	S	D	L	M	M	J	V	S	D	L	M	M	J	V	S	D
	1	2	3	4	5	6				1	2	3	4							1
7	8	9	10	11	12	13	5	6	7	8	9	10	11	2	3	4	5	6	7	8
14	15	16	17	18	19	20	12	13	14	15	16	17	18	9	10	11	12	13	14	15
21	22	23	24	25	26	27	19	20	21	22	23	24	25	16	17	18	19	20	21	22
28	29	30	26	27	28	29	30	31	23	24	25	26	27	28	29	30				

Un service de bus de remplacement est mis en place

Les trains de 10h41, 11h41 et 12h41 sont terminus La Ferté Alais et les trains de 11h23, 12h23 et 13h23 sont origine La Ferté Alais.

JUVISY <> CORBEIL ESSONNES



AVRIL 2014							MAI 2014							JUIN 2014						
L	M	M	J	V	S	D	L	M	M	J	V	S	D	L	M	M	J	V	S	D
	1	2	3	4	5	6				1	2	3	4							1
7	8	9	10	11	12	13	5	6	7	8	9	10	11	2	3	4	5	6	7	8
14	15	16	17	18	19	20	12	13	14	15	16	17	18	9	10	11	12	13	14	15
21	22	23	24	25	26	27	19	20	21	22	23	24	25	16	17	18	19	20	21	22
28	29	30	26	27	28	29	30	31	23	24	25	26	27	28	29	30				

Un service de bus de remplacement est mis en place

À partir de 23h20, la desserte des trains est modifiée (terminus/origine Juvisy).

À partir de 23h20, la desserte des trains est modifiée entre Juvisy et Corbeil Essonnes via Evry Courcouronnes Centre. Les trains sont directs entre Viry Chatillon et Corbeil Essonnes.

PARIS NORD <> CREIL



AVRIL 2014							MAI 2014							JUIN 2014						
L	M	M	J	V	S	D	L	M	M	J	V	S	D	L	M	M	J	V	S	D
	1	2	3	4	5	6				1	2	3	4							1
7	8	9	10	11	12	13	5	6	7	8	9	10	11	2	3	4	5	6	7	8
14	15	16	17	18	19	20	12	13	14	15	16	17	18	9	10	11	12	13	14	15
21	22	23	24	25	26	27	19	20	21	22	23	24	25	16	17	18	19	20	21	22
28	29	30	26	27	28	29	30	31	23	24	25	26	27	28	29	30				

Un service de bus de remplacement est mis en place

☐ L'interconnexion est suspendue entre Paris Lyon et Châtelet les Halles à partir de 23h00 du lundi au jeudi.

☐ À partir de 23h53 à Paris Nord, les 3 derniers trains à destination du Nord de la ligne D sont terminus Stade de France Saint-Denis.

À partir de 23h00, les derniers trains vers Paris sont origine Stade de France Saint-Denis.

En soirée, les trains au départ de Paris Nord à 22h23 et 22h53 sont terminus Orry la Ville et le train de 23h23 à Paris Nord est terminus Goussainville.

En matinée du mardi au samedi, le premier train au départ de Creil à 4h36 a pour gare Origine Orry la Ville.

À partir de 23h53 à Paris Nord, les 3 derniers trains à destination du Nord de la ligne D sont terminus Stade de France Saint-Denis

À partir de 23h00, les derniers trains vers Paris sont origine Stade de France Saint-Denis.

MELUN <> MONTARGIS



AVRIL 2014							MAI 2014							JUIN 2014						
L	M	M	J	V	S	D	L	M	M	J	V	S	D	L	M	M	J	V	S	D
	1	2	3	4	5	6				1	2	3	4							1
7	8	9	10	11	12	13	5	6	7	8	9	10	11	2	3	4	5	6	7	8
14	15	16	17	18	19	20	12	13	14	15	16	17	18	9	10	11	12	13	14	15
21	22	23	24	25	26	27	19	20	21	22	23	24	25	16	17	18	19	20	21	22
28	29	30	26	27	28	29	30	31	23	24	25	26	27	28	29	30				

Un service de bus de remplacement est mis en place

De 6h00 à 21h30: Schéma Directeur d'Accessibilité.

Le train de 23h19 à Paris Lyon est terminus Melun et le dernier train de 23h04 à Montargis est origine Melun.

MELUN <> MONTEREAU



AVRIL 2014							MAI 2014							JUIN 2014						
L	M	M	J	V	S	D	L	M	M	J	V	S	D	L	M	M	J	V	S	D
	1	2	3	4	5	6				1	2	3	4							1
7	8	9	10	11	12	13	5	6	7	8	9	10	11	2	3	4	5	6	7	8
14	15	16	17	18	19	20	12	13	14	15	16	17	18	9	10	11	12	13	14	15
21	22	23	24	25	26	27	19	20	21	22	23	24	25	16	17	18	19	20	21	22
28	29	30	26	27	28	29	30	31	23	24	25	26	27	28	29	30				

Un service de bus de remplacement est mis en place

De 6h00 à 21h30: Schéma Directeur d'Accessibilité.

Les trains KUMO et KAMO de 21h49, 22h49, 23h49 et 0h49 au départ de Paris Lyon et PUMA de 23h12 au départ de Montereau sont sans arrêt de Melun à Montereau.

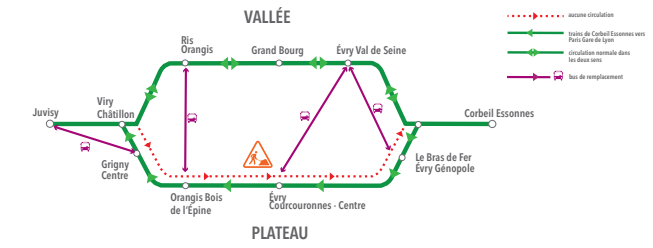
Les trains KOHO de 22h49 au départ de Melun et ZOHA de 22h30 au départ de Montereau sont supprimés.

Les trains KUMO de 23h49 et 0h49 au départ de Paris Lyon sont sans arrêt entre Melun et Montereau.

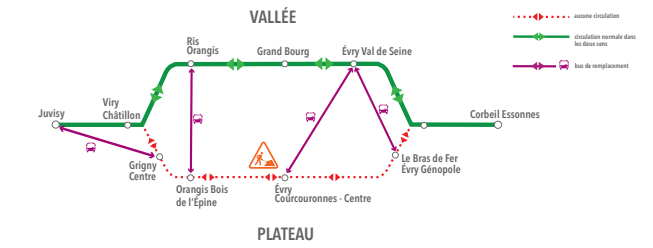
TRAVAUX D'ETE 2014

➤ Du 15 juillet au 17 août 2014 : d'importants travaux de mise en accessibilité des gares de Grigny Centre, Evry Courcouronnes-Centre et Le Bras de Fer Evry Génopole.

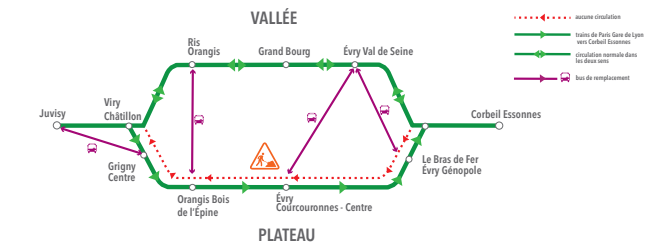
➤ De 4h40 à 09h00 : Circulation dégradée de Corbeil Essonnes à Paris Lyon. Aucun train de Juvisy vers Corbeil Essonnes via Evry Courcouronnes Centre : Prise en charge par bus.



➤ De 09h00 à 16h30 : Aucun train ne circule entre Corbeil Essonnes et Juvisy via Evry Courcouronnes Centre, dans les deux sens de circulation. Prise en charge par bus.



➤ De 16h30 à 21h15 : Circulation normale de Paris à Corbeil Essonnes. Aucun train ne circule entre Corbeil Essonnes et Juvisy via Evry Courcouronnes Centre : Prise en charge par bus.



➤ À partir de 21h00 : Aucun train ne circule entre Corbeil Essonnes et Juvisy via Evry Courcouronnes Centre, dans les deux sens de circulation. Prise en charge par bus.

➤ Durant toute la période les trains à destination ou au départ de Melun via Corbeil Essonnes sont origine ou terminus Paris Gare de Lyon via Ris Orangis. Les trains à destination ou au départ de Malesherbes desservent les gares de La Vallée.

LES PRINCIPAUX CHANTIERS DU 2^{ème} TRIMESTRE 2014 SUR LES LIGNES ET :

- ▶ Entre Paris **Gare de Lyon** et **Villeneuve Saint-Georges** :
Dépose des installations au niveau du Pôle Multimodal Créteil Pompadour.
- ▶ Entre **Villeneuve Saint-Georges** et **Melun via Combs la Ville** :
Schéma Directeur d'Accessibilité (Yerres, Boussy Saint Antoine et Maisons Alfort Alfortville).
- ▶ Entre **La Ferté Alais** et **Malesherbes** : Travaux de maintenance.
- ▶ Entre **Juvisy** et **Corbeil Essonnes** : **Schéma Directeur d'Accessibilité** (Grigny Centre et Evry Courcouronnes) et travaux de maintenance.
- ▶ Entre **Melun** et **Montereau/Montargis** : **Schéma Directeur d'Accessibilité** et Travaux de maintenance.
- ▶ Entre **Stade de France Saint-Denis** et **Creil** : Création de la Tangentielle Légère Nord qui reliera Sartrouville (Yvelines) à Noisy Le Sec (Seine St-Denis). Renouvellement des voies et du ballast à Creil. Modernisation du Pont du Canal Saint-Denis.



**INFO TRAFIC
TRAVAUX**



INFORMATIONS TRAVAUX

PRÉVISIONS POUR LES MOIS DE AVRIL-MAI-JUIN 2014

➤ Entre **Paris Gare de Lyon** et **Villeneuve Saint-Georges**

➤ Entre **Paris Gare de Lyon** et **Melun**

➤ Entre **La Ferté Alais** et **Malesherbes**

➤ Entre **Juvisy** et **Corbeil Essonnes**

➤ Entre **Melun** et **Montereau/Montargis**

➤ Entre **Paris Nord** et **Creil**

Pour améliorer votre confort, votre sécurité et la régularité de vos trains , d'importants travaux d'entretien et de rénovation des infrastructures du réseau ferroviaire vont modifier, tout au long de l'année, les horaires et les dessertes des trains des lignes D et R.

SNCF TRANSILIEN VOUS REMERCIE DE VOTRE COMPRÉHENSION.

• sur transilien.com

• **service SMS**
Horaires en temps réel. Taper le nom de votre gare et envoyer au **4 10 20** (0,05€ par envoi + prix d'un sms)

• **appli transilien**
gratuit sur App Store et Play Store.
• **transilien.mobi**
Horaires des trains et des noctilien en temps réel sur votre mobile.

• **RADIO Ligne D**
Info trafic, musiques, chroniques sur transilien.com
www.radioligned.mobi
Et par téléphone au 01 71 25 36 58

